

釜蓋


いせき 遺跡ガイダンスで調べました

月	日	小学校	年	組	名前
---	---	-----	---	---	----


■はじめに

高田平野で米作りが始まったのは、今から**約2200年前**の吹上遺跡
ふきあげいせき
 周辺だと考えられています。

では、なぜこの場所で米作りが始められたのでしょうか。
 地形や遺跡から発見されたものから考えてみましょう。



■地形をみてみよう



A : いせき
遺跡

B : いせき
遺跡



なぜこの土地で米作りが行われたのかな？

★：には同じ言葉が入るよ

→ いせき
遺跡の周辺は 川の ★ 地だったから。



なぜこの土地が米作りに適していたのかな？

→ ★ 地は、なだらかな傾斜があり けいしゃ
 の管理が
 しやすい、水田を作るのに向いていたから。

■ この道具は何に使うもの？



道具の名前：

いせき

遺跡から見つかった約2200年前の

いね
稲の

をつむ時に使う道具。

■ 黒いつぶつぶは何だろう？



いせき

遺跡から見つかった約1800年前の米。

平成21・23年に調査した建物跡からは

あと

約

つぶ見つかっています。

かまぶたクイズ



かまぶたいせき
釜蓋遺跡から出土



A：イカすみで調理したから

B：黒い米を育てていたから

C：火事にあって焼けたから

した黒い米。どうして黒く

なったのでしょうか？

答え：

■ 初めて知ったこと・もっと知りたいこと


※絵や文章で自由に書いてみましょう

かまぶたカルタをつくろう



左が読み札、
右が絵札です

みほん



かまぶたいせき

釜蓋遺跡をじっくり見たら、オリジナルのカルタを作ってみましょう。

絵札には印象に残った展示品などの絵をかきます。
てんじん
とくちょう

読み札にはその展示品の特徴や自分の感想をかきます。
学校に帰ったらみんなの分を合わせて班やクラスでカルタ大会をやってみてね。

※切り取って使いましょう。

